

## Bilancio corrente

Le spese per i servizi previsti per l'anno 2012 ammontano a 28.906.532€ (anno 2011: 29.057.939 di €). Le fonti di finanziamento provengono dai cittadini per 26.981.976€ (anno 2011: 27.081.001 €), dalla Regione Veneto per 1.081.252€ (anno 2011: 1.053.600€), dalla Provincia di Venezia per 5000€ (anno 2011: 5000€), dallo Stato 79.074€ (anno 2011: 61.792€), per i contributi C.E.E. 157.800€ (anno 2011: 36.000€) e con l'applicazione dell'avanzo presunto per 601.430€ (anno 2011: 820.000€).

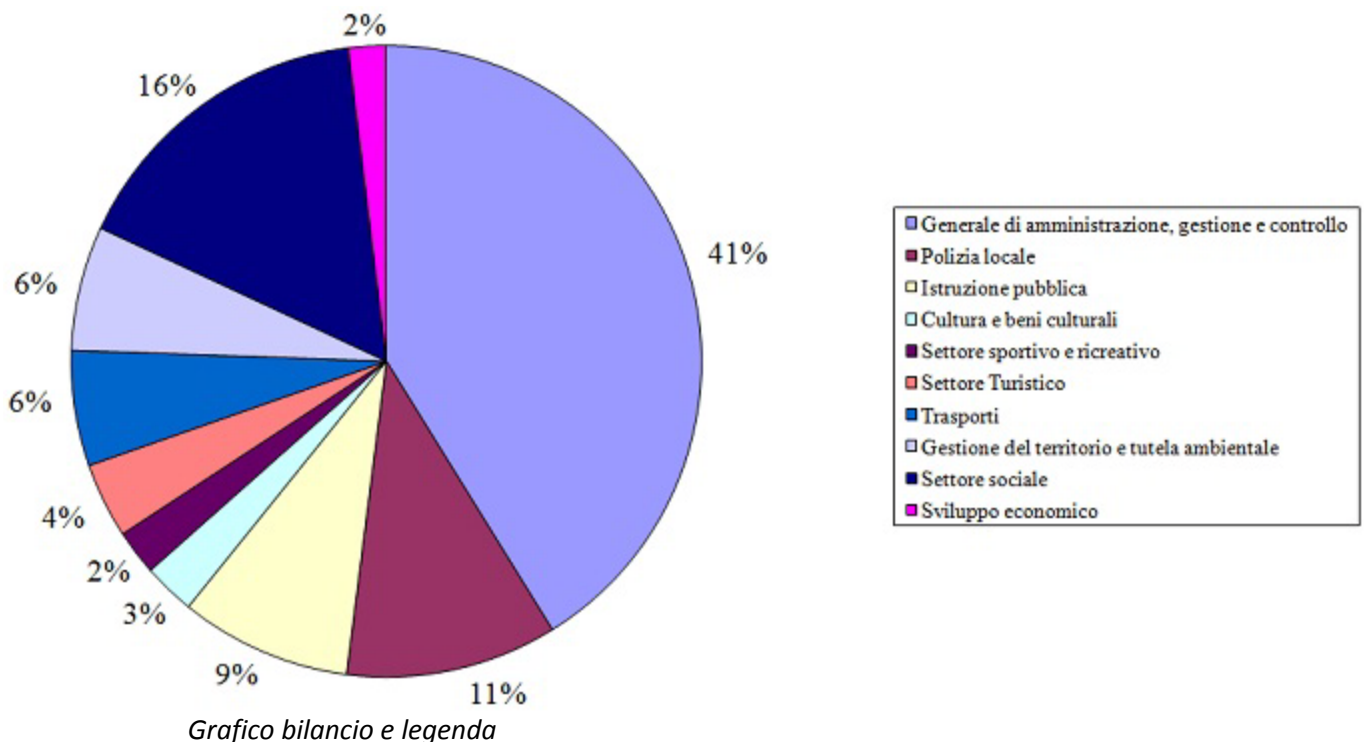


B

Bilancio corrente 2012

## Bilancio di previsione anno 2012 - Titolo I del bilancio

Spese correnti suddivise per "funzione"



- Generale di amministrazione, gestione e controllo € 11.906.728 (anno 2011: € 11.429.479)
- Polizia locale € 3.130.503 (anno 2011: € 3.082.577)
- Istruzione pubblica € 2.538.147 (anno 2011: € 2.627.688)

- Cultura e beni culturali € 768.094 (anno 2011: € 737.150)
- Settore sportivo e ricreativo € 669.962 (anno 2011: € 749.591)
- Settore turistico € 1.699.222 (anno 2011: € 1.699.222)
- Trasporti, illuminazione e viabilità € 1.698.997 (anno 2011: € 1.698.997)
- Gestione del territorio e tutela ambientale € 1.846.186 (anno 2011: € 1.810.725)
- Settore sociale € 4.660.015 (anno 2011: € 4.521.345)
- Sviluppo economico € 560.565 (anno 2011: € 700.619)
- Totale € 29.057.393 (anno 2011: € 29.057.393)

## Bilancio di previsione anno 2012 - Titolo I del bilancio

### Spese correnti suddivise per "intervento"

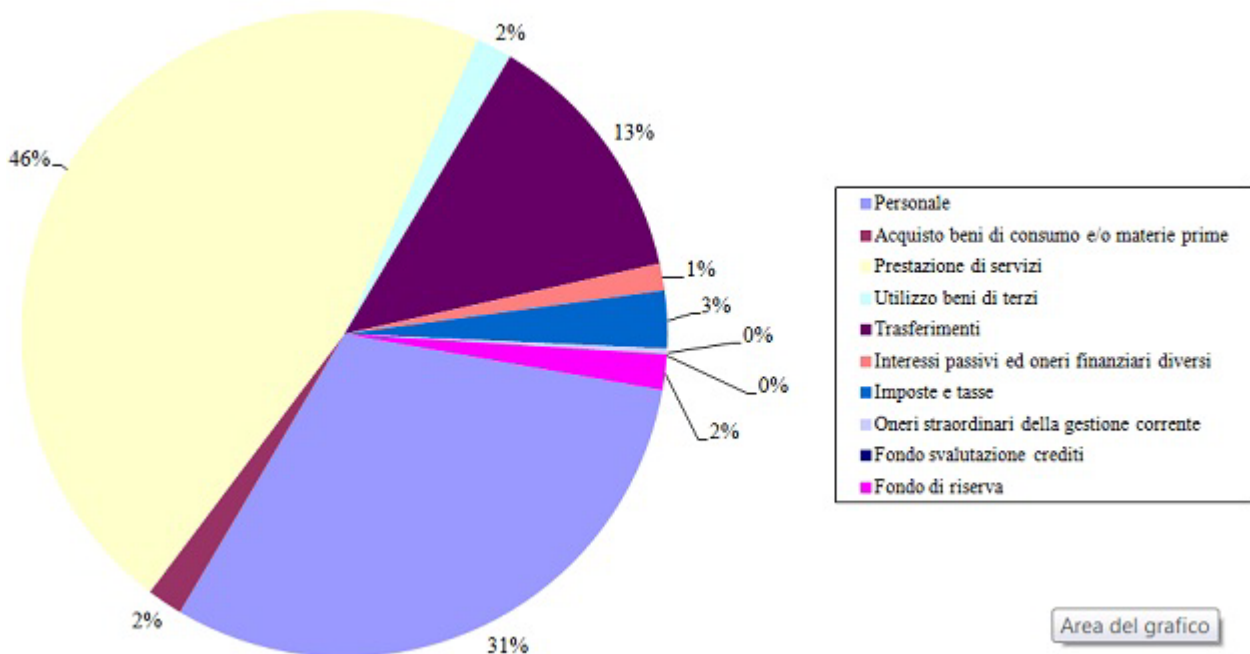


Grafico bilancio e legenda

- Personale € 8.883.000 (anno 2011: €9.274.627)
- Acquisto beni di consumo e/o materie prime € 516.213 (anno 2011: €523.050)
- Prestazione di servizi € 13.435.075 (anno 2011: €13.557.465)
- Utilizzo beni di terzi € 522.350 (anno 2011: €489.100)
- Trasferimenti € 3.734.612 (anno 2011: €3.686.036)
- Interessi passivi ed oneri finanziari diversi € 388.968 (anno 2011: €429.677)
- Imposte e tasse € 831.432 (anno 2011: €828.538)
- Oneri straordinari della gestione corrente € 80.139 (anno 2011: €83.900)
- Fondo svalutazione crediti € 0 (anno 2011: € 65.000)
- Fondo di riserva € 514.743 (anno 2011: €120.000)
- Totale € 28.906.532 (anno 2011: €29.057.393)

## Bilancio investimenti

Le spese per investimenti previste per l'anno 2012 ammontano a 11.405.219€ (anno 2011: 10.182.040€). Le fonti di finanziamento provengono dai cittadini per 1.325.919€ (anno 2011: 1.466.040€), da nuovi mutui per 0€ (anno 2011: 3.500.000€), da contributi regionali per 1.275.000€ (anno 2011: 1.528.400€), dallo Stato per 0€ (anno 2011: 0€), da Alienazioni 6.454.100€ (anno 2011: 2.056.000€) e da altre entrate per 200.000 € (anno 2011: 250.000€).



## Bilancio di previsione anno 2011 - Titolo II del bilancio

Spese in conto capitale suddivise per "funzione"

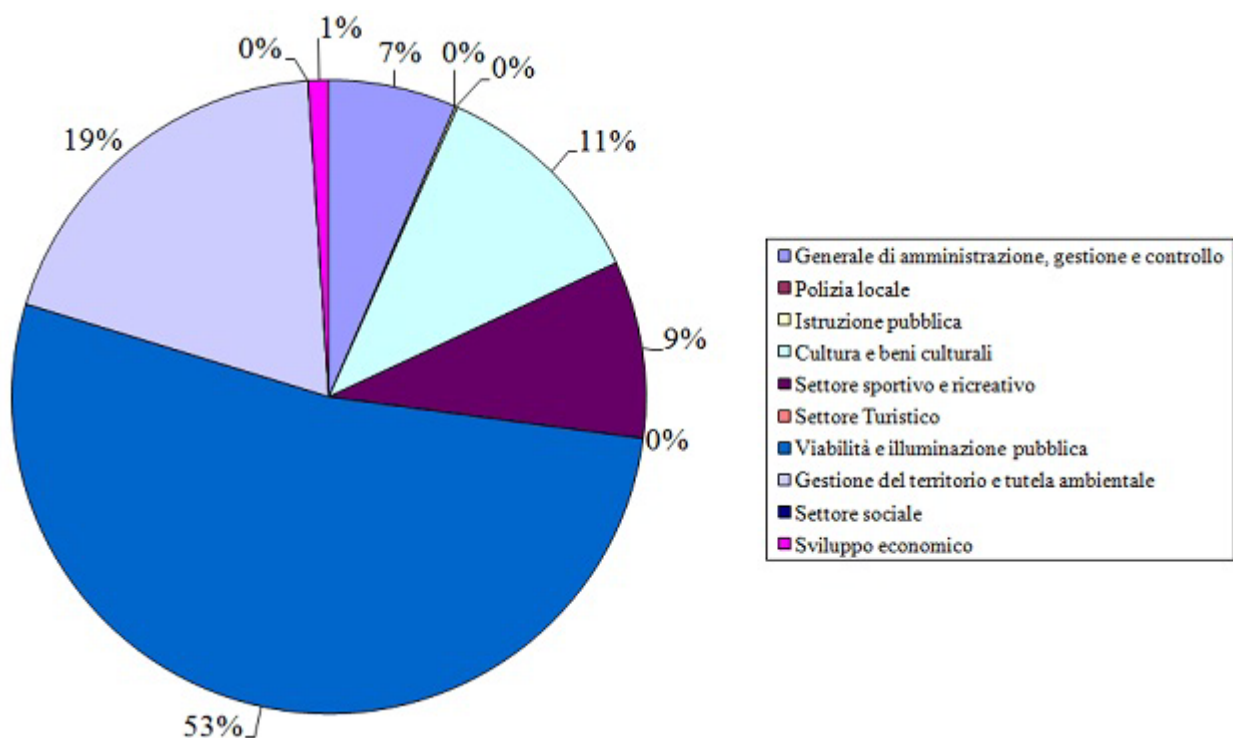


Grafico bilancio e legenda

- Generale di amministrazione, gestione e controllo €743.700 (anno 2011: € 330.300)
- Polizia locale € 0 (anno 2011: € 60.000)
- Istruzione pubblica €15.200 (anno 2011: € 1.118.000)
- Cultura e beni culturali € 1.300.000 (anno 2011: € 1.348.000)
- Settore sportivo e ricreativo € 1.031.800 (anno 2011: € 39.400)
- Settore turistico € 0 (anno 2011: € 0)
- Viabilità e illuminazione pubblica € 6.003.200 (anno 2011: € 4.285.000)
- Gestione del territorio e tutela ambientale € 2.191.319 (anno 2011: € 2.838.340)
- Settore sociale € 0 (anno 2011: € 163.000)
- Sviluppo economico € 120.000 (anno 2011: € 0)
- Totale € 11.405.219 (anno 2011: € 10.182.040)