

Bilancio corrente

Le spese per i servizi previste per l'anno 2011 ammontano a 29.057.939 € (anno 2010: 27,695 milioni di €).

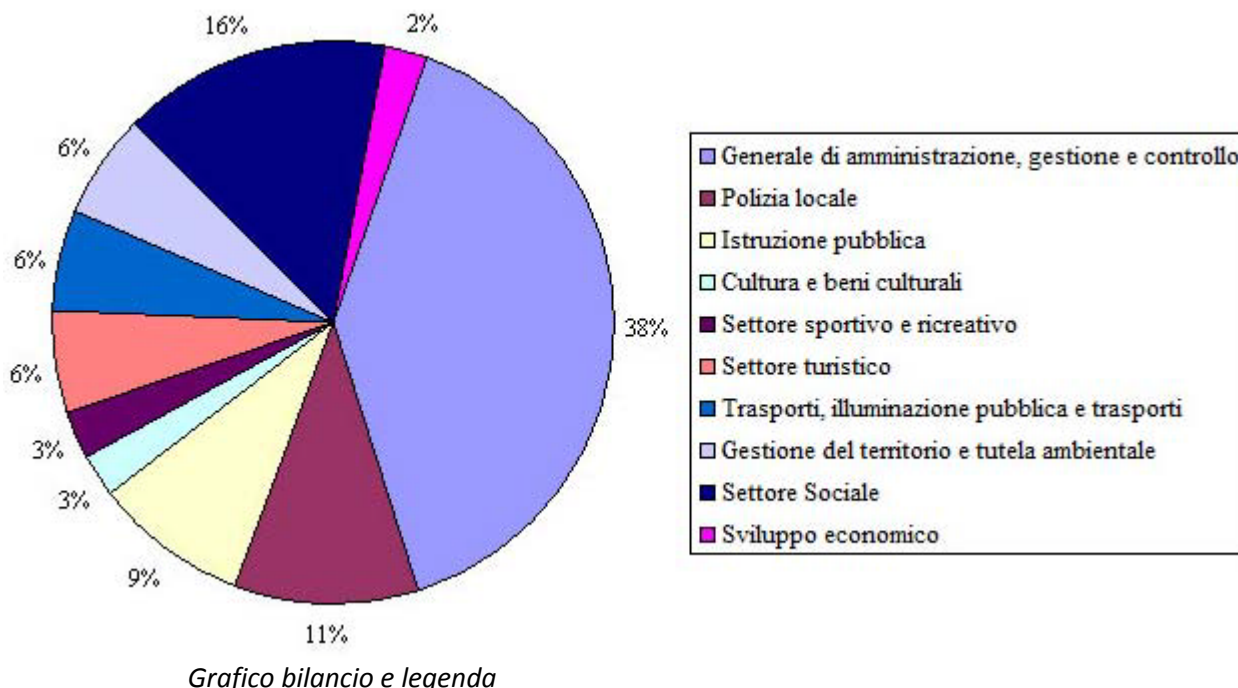
Le fonti di finanziamento provengono dai cittadini per 27.081.001 € (anno 2010: 26.239.968€), dalla Regione Veneto per 1.053.600€ (anno 2010: 791.600€), dalla Provincia di Venezia per 5000€ (anno 2010: 0€), dallo Stato 61.792€ (anno 2010: 62.874€), per i contributi C.E.E. 36.000€ (anno 2010: 36.000) e con l'applicazione dell'avanzo presunto per 820.000 € (anno 2010: 565.000€).



B
Bilancio corrente 2011

Bilancio di previsione anno 2011 - Titolo I del bilancio

Spese correnti suddivise per "funzione"



- Generale di amministrazione, gestione e controllo € 11.429.479 (anno 2010: 11.110.807 €)
- Polizia locale € 3.082.577 (anno 2010: 3.028.073 €)

- Istruzione pubblica € 2.627.688 (anno 2010: 2.554.075 €)
- Cultura e beni culturali € 737.150 (anno 2010: 831.276 €)
- Settore sportivo e ricreativo €749.591 (anno 2010: 804.250 €)
- Settore turistico € 1.699.222 (anno 2010: 1.720.489 €)
- Trasporti, illuminazione e viabilità € 1.698.997 (ananno 2010: 1.299.092 €)
- Gestione del territorio e tutela ambientale € 1.810.725 (anno 2010: 1.646.755 €)
- Settore sociale € 4.521.345 (anno 2010: 4.037.875 €)
- Sviluppo economico € 700.619 (anno 2010: 662.750 €)
- Totale € 29.057.393 (anno 2010: 27.695.442 €)

Bilancio di previsione anno 2011 - Titolo I del bilancio

Spese correnti suddivise per "intervento"

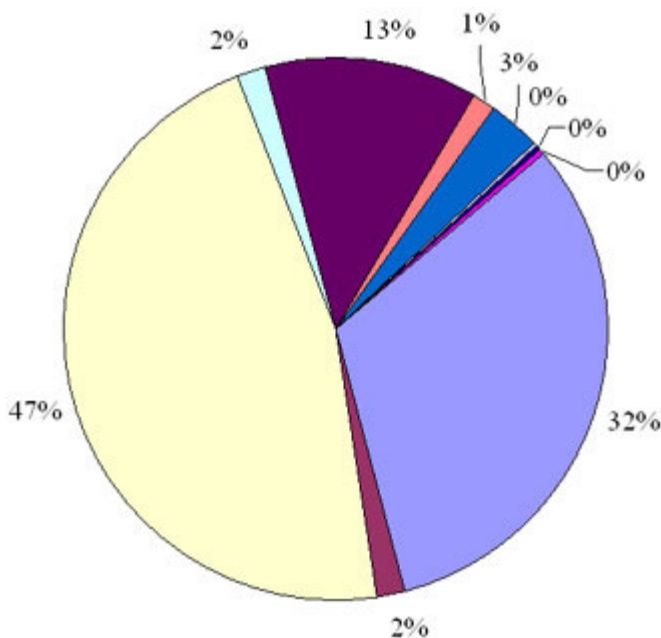


Grafico bilancio e legenda

- Personale €9.274.627 (anno 2010 € 9.116.996)
- Acquisto beni di consumo e/o materie prime €523.050 (anno 2010 € 524.900)
- Prestazione di servizi €13.557.465 (anno 2010 € 13.238.496)
- Utilizzo beni di terzi €489.100 (anno 2010 € 204.100)
- Trasferimenti €3.686.036 (anno 2010 € 3.130.559)
- Interessi passivi ed oneri finanziari diversi €429.677 (anno 2010 € 421.729)
- Imposte e tasse €828.538 (anno 2010 € 810.262)
- Oneri straordinari della gestione corrente €83.900 (anno 2010 € 63.400)
- Fondo svalutazione crediti € 65.000 (anno 2010 € 65.000)
- Fondo di riserva €120.000 (anno 2010 € 120.000)
- Totale €29.057.393 (anno 2010 € 27.695.442)

Bilancio investimenti

Le spese per investimenti previste per l'anno 2011 ammontano ad oltre 10.182.040€ (anno 2010: 9,875 milioni di €). Le fonti di finanziamento provengono dai cittadini per 1.466.040 € (anno 2010: 1.708.00 €), da nuovi mutui per 3.500.000 € (anno 2010: 2.500.000 €), da contributi regionali per 1.528.400€ (anno 2010: 1.260.000€), dallo Stato 0 € (anno 2010: 361.000 Euro), da Alienazioni 2.056.000 € (anno 2010: 2.705.000€) e da altre entrate per 250.000 € (anno 2010: 4.687.000 euro).



Bilancio investimenti

Bilancio di previsione anno 2011 - Titolo II del bilancio

Spese in conto capitale suddivise per "funzione"

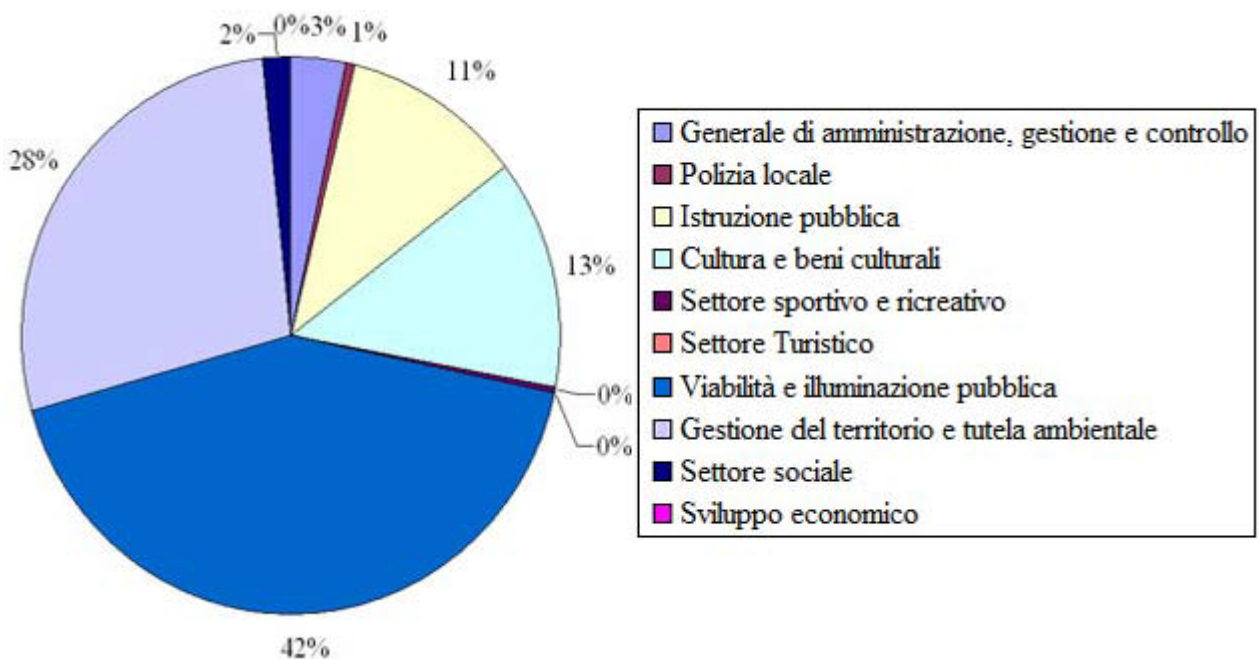


Grafico bilancio e legenda

- Generale di amministrazione, gestione e controllo € 330.300 (anno 2010: € 552.900)
- Polizia locale € 60.000 (anno 2010: € 506.000)
- Istruzione pubblica € 1.118.000 (anno 2010: € 812.000)
- Cultura e beni culturali € 1.348.000 (anno 2010: € 54.000)
- Settore sportivo e ricreativo € 39.400 (anno 2010: € 1.356.800)
- Settore turistico € 0 (anno 2010: € 0)
- Viabilità e illuminazione pubblica € 4.285.000 (anno 2010: € 4.280.000)
- Gestione del territorio e tutela ambientale € 2.838.340 (anno 2010: € 2.118.000)
- Settore sociale € 163.000 (anno 2010: € 195.500)
- Sviluppo economico € 0 (anno 2010: € 0)
- Totale € 10.182.040(anno 2010: € 9.875.200)